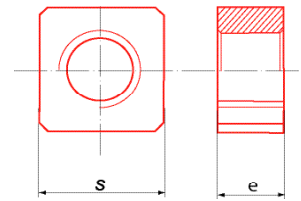


## ECROUS Carrés

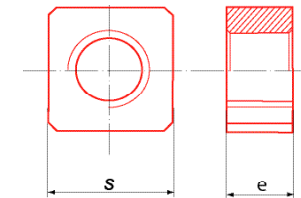
Pour Vis de tuiles de chenilles pour TP  
 Série Métrique Classe 12.9 Brut



∅	M10	M12	M14	M16	M18	M19	M20	M24	M27	M30
<b>Pas</b>	1,00	1,00	1,50	1,50	1,50	1,50	1,50	1,50	1,50	2,00
<b>S</b>	17	19	22	25	27	30	30	35	41	46
<b>e</b>	12	15	16	16	18	19	21	24	27	38
<b>Boitage</b>	48	48	48	48	24	24	24	24	24	24

## ECROUS Carrés

Pour Vis de tuiles de chenilles pour TP  
 Série Pouce Classe 12.9 Brut

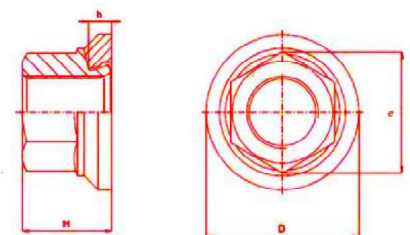


∅	7/16	1/2	9/16	5/8	3/4	7/8	1"	1 1/8
<b>Pas</b>	20 F	20 F	18 F	18 F	16 F	14 F	14 F	12 F
<b>S</b>	19	19	22	25	28	33	38	42
<b>e</b>	15	15	19	19	19	23	25	29
<b>Boitage</b>	48	48	48	24	24	24	24	24

## ÉCROU DE ROUES

Avec rondelle mobile  
 DIN 74361/3

Classe 10



∅	16	18	20	20	22	22
<b>D max</b>	34,5	40	45	44	46,05	46,05
<b>h</b>	4,5	6,4	6	7,5	4,5	4,5
<b>H</b>	23	25	27	26,2	27	31
<b>e min</b>	26,75	30,06	33,53	33,32	35,72	35,72
<b>s</b>	24	27	30	30	32	32
<b>Boitage</b>	25	25	25	25	25	25